

# **A N A L I Z A**

**REALIZACJI PROCEDURY INTERWENCJI  
WOBEC PRZEMOCY W RODZINIE PN. „NIEBIESKIE KARTY”  
PRZEZ JEDNOSTKI KPP/KMP WOJ. LUBUSKIEGO**

**I PÓŁROCZE 2013 ROKU**



**Wydział Prewencji  
Komenda Wojewódzka Policji  
w Gorzowie Wlkp.**

**Gorzów Wlkp., sierpień 2013 r.**

## **I. WSTĘP**

---

W celu oceny poziomu realizacji procedury interwencji Policji wobec przemocy w rodzinie pn. "Niebieskie Karty" przez jednostki KPP/KMP woj. lubuskiego oraz oceny zagrożenia przemocą domową w woj. lubuskim, przeprowadzono analizę danych statystycznych obejmujących I półrocze 2013 roku w porównaniu z I półroczem 2012 roku.

Analizie poddano następujące aspekty:

- liczba wypełnionych formularzy „Niebieska Karta – A” przez Policję,
- liczba wypełnionych formularzy „Niebieska Karta – A” przez Policję w stosunku do liczby mieszkańców powiatu,
- liczba osób, co do których istnieje podejrzenie, że są dotknięte przemocą w rodzinie,
- liczba osób, co do których istnieje podejrzenie, że stosują przemoc w rodzinie, w tym pod wpływem alkoholu,
- liczba zatrzymanych osób, co do których istnieje podejrzenie, że stosują przemoc w rodzinie,
- liczba postępowań przygotowawczych i przestępstw stwierdzonych z art. 207 k.k.

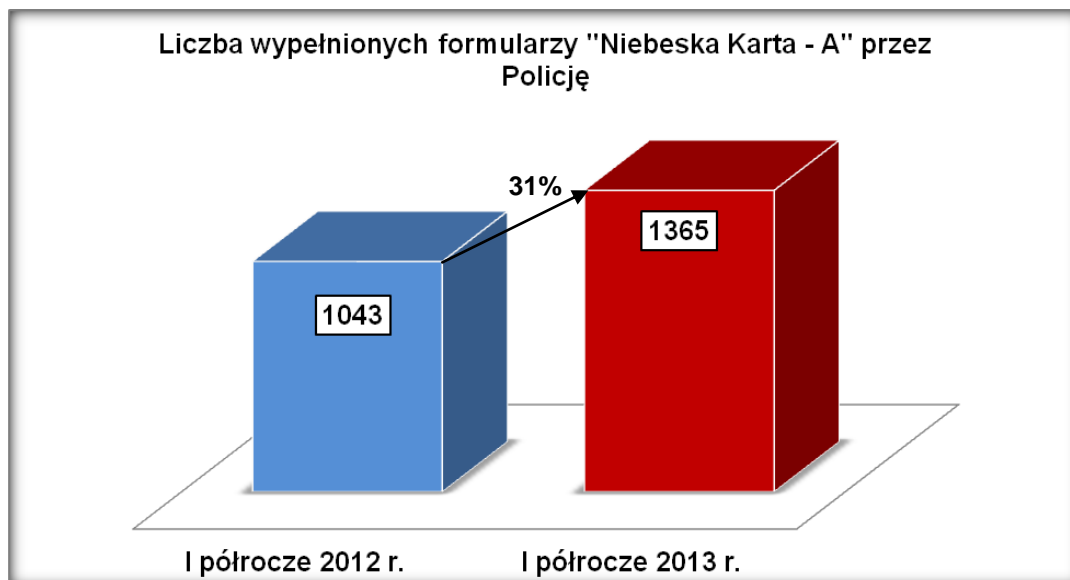
## **II. ANALIZA DANYCH STATYSTYCZNYCH**

---

### **1. Liczba interwencji Policji wobec przemocy w rodzinie**

**W woj. lubuskim w I półroczu 2013 roku policjanci wypełnili 1 365 formularzy „Niebieska Karta – A”. W porównaniu z I półroczem roku poprzedniego, liczba wypełnionych formularzy wzrosła o 31 %.**

Wykres 1

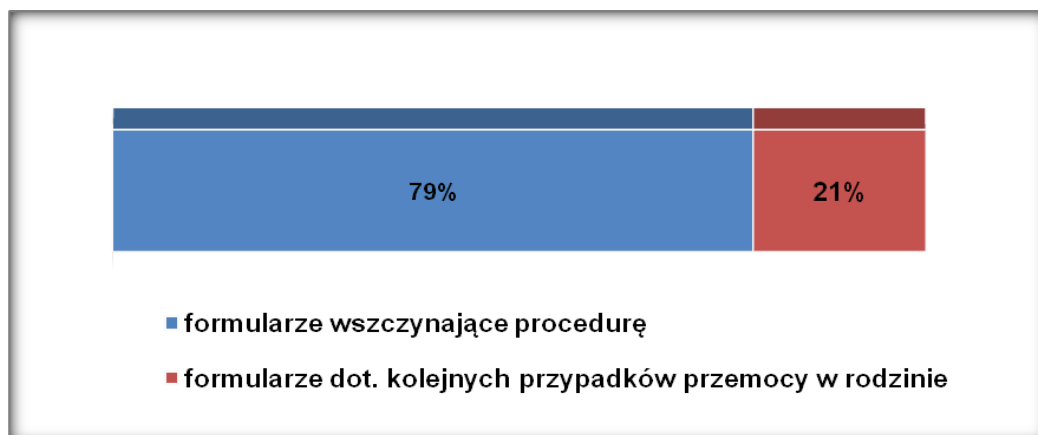


Liczba sporządzonych „Niebieskich Kart” wzrosła w 10 jednostkach terenowych garnizonu lubuskiego. Największy wzrost zanotowano w KPP Świebodzin – o 226 % i KPP Sulęcín – o 155%. Tylko w 2 jednostkach Policji woj. lubuskiego liczba sporządzonych Niebieskich Kart spadła: w KPP Strzelce Kraj. – o 46% oraz KPP Żary – o 5%.

W celu oceny efektywności działań Policji w zakresie przeciwdziałania przemocy w rodzinie, liczbę wypełnionych formularzy „Niebieska Karta – A” porównano z liczbą mieszkańców poszczególnych powiatów i województwa. W skali województwa odsetek liczby „Niebieskich Kart” w stosunku do liczby mieszkańców wyniósł 0,13% i zwiększył się w porównaniu z I półroczem 2012 roku o 0,03 punkty procentowe. Największy odsetek sporządzonych Niebieskich Kart osiągnięty został, podobnie jak w analogicznym okresie roku ubiegłego na terenie KPP Wschowa – 0,37%, najmniejszy zaś na terenie powiatu żagańskiego – 0,05 oraz strzelecko-drezdeneckiego –0,06%.

Spośród wszystkich wypełnionych przez Policję formularzy „Niebieska Karta – A” w I półroczu 2013 r. w woj. lubuskim, większość (1075 – 79%) wszczyła procedurę „Niebieskie Karty”, tzn. była sporządzona po raz pierwszy w danej rodzinie. 21% (290) formularzy dotyczyło kolejnych przypadków przemocy w rodzinie w trakcie trwającej procedury.

Wykres 2



## 2. Miejsce wypełnienia formularzy „Niebieska Karta – A”

Osoby, co do których istnieje podejrzenie, że są dotknięte przemocą w rodzinie w większości zamieszkują miasta. 58% (791) formularzy „Niebieska Karta – A” policjanci wypełnili w miastach, natomiast 42% (574) – na wsi. Podobny rozkład interwencji jest stałym trendem, w statystykach notuje się go od kilku lat.

Wykres 3

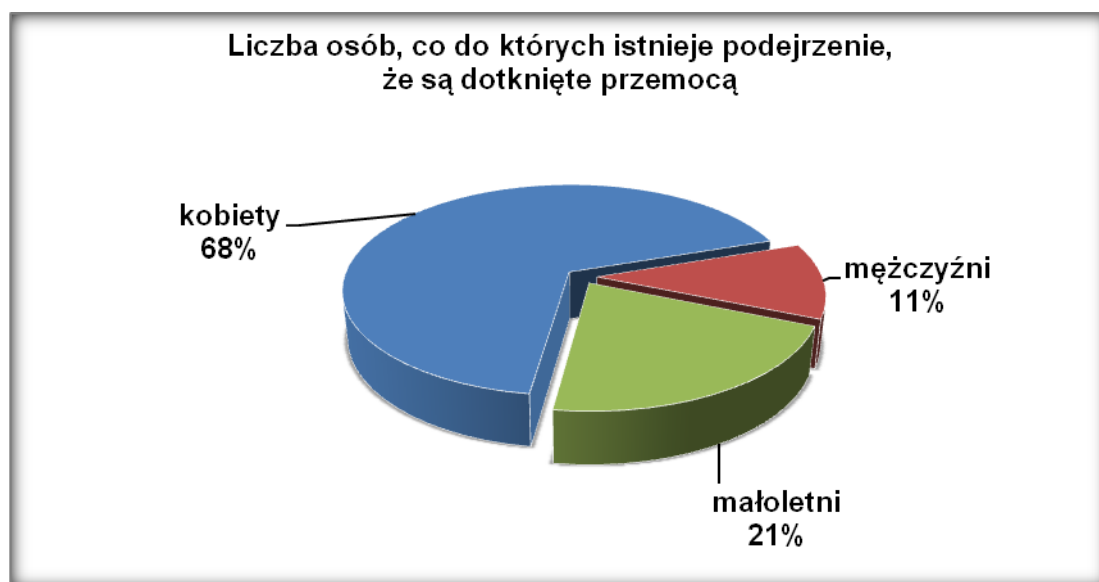


### 3. Charakterystyka osób, co do których istnieje podejrzenie, że są dotknięte przemocą w rodzinie

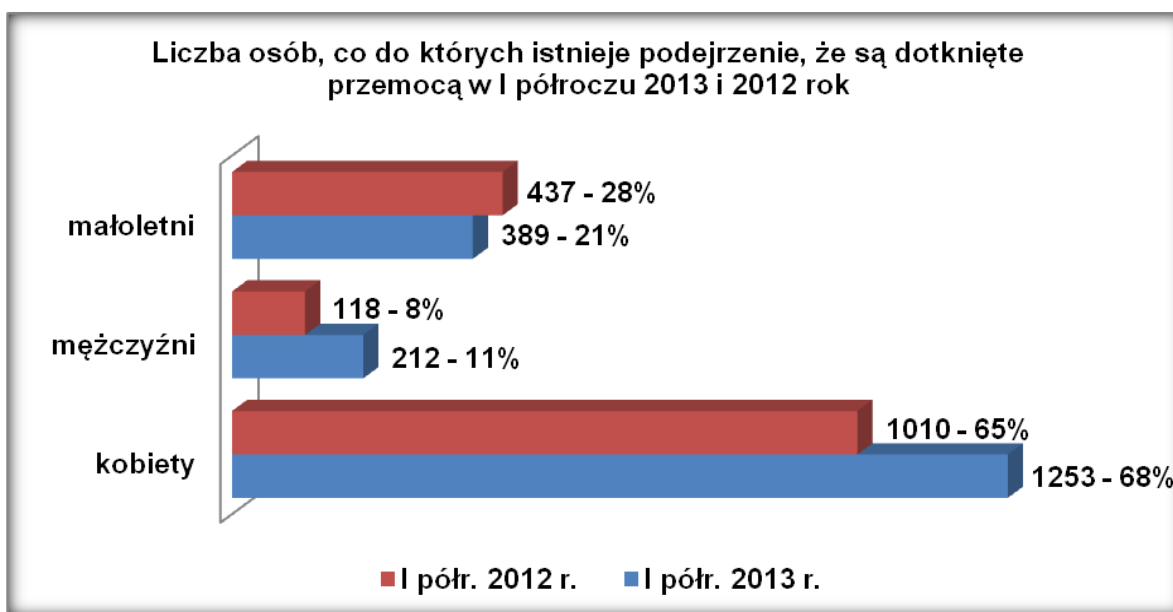
W I półroczu 2013 roku w woj. lubuskim zanotowano 1 854 osób, co do których istnieje podejrzenie, że są dotknięte przemocą w rodzinie, co stanowi wzrost o 18% w porównaniu do analogicznego okresu roku ubiegłego. Zdecydowaną większość spośród osób pokrzywdzonych przemocą stanowią kobiety – 68% (1 253). Mężczyźni w grupie pokrzywdzonych stanowią 11% (212). Odsetek ten zwiększył się o 3 punkty procentowe w ciągu roku.

W wyniku przemocy domowej pokrzywdzonych zostało 389 osób małoletnich do 18 roku życia, co stanowi 21% w stosunku do ogółu pokrzywdzonych. W porównaniu z I półroczem 2012 roku, odsetek małoletnich wśród pokrzywdzonych przemocą w rodzinie zmniejszył się o 7 punktów procentowych.

Wykres 4



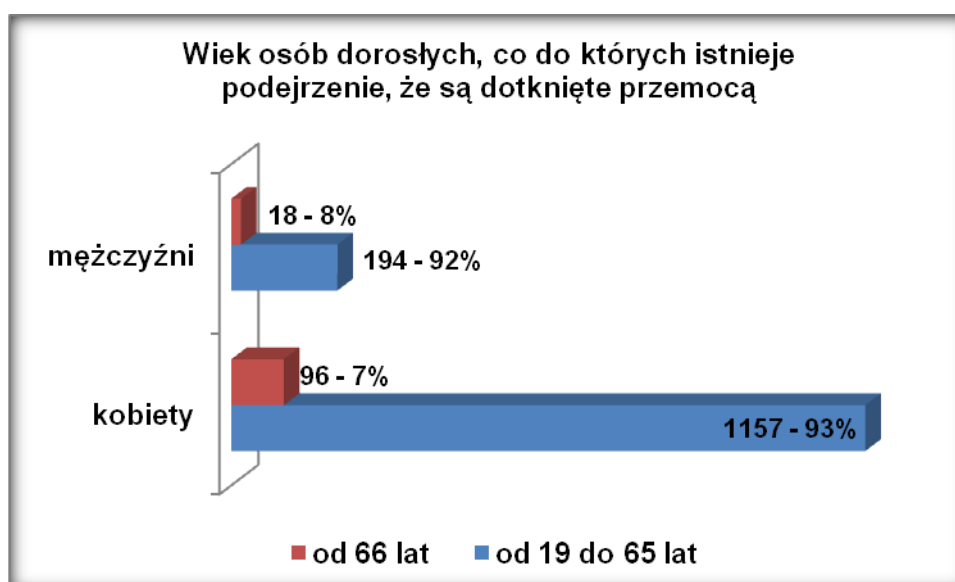
Wykres 5



Struktura wieku zarówno mężczyzn jak i kobiet, co do których istnieje podejrzenie, że są dotknięte przemocą w rodzinie jest podobna. Zdecydowaną większość stanowią osoby do 65 roku życia – 73% (kobiety – 93% - 1157, mężczyźni – 92% - 194).

W I półroczu 2013 r. w woj. lubuskim pokrzywdzonych przemocą zostało 114 osób starszych – w wieku od 66 lat, co stanowi 6% ogółu pokrzywdzonych. Wśród mężczyzn było 8% osób starszych, natomiast wśród kobiet - 7%.

Wykres 6



W I półroczu 2013 r. w woj. lubuskim po interwencjach Policji wobec przemocy w rodzinie 2 dzieci zostało umieszczonych u innej niezamieszkującej wspólnie osoby najbliższej, w rodzinie zastępczej lub w placówce opiekuńczo-wychowawczej.

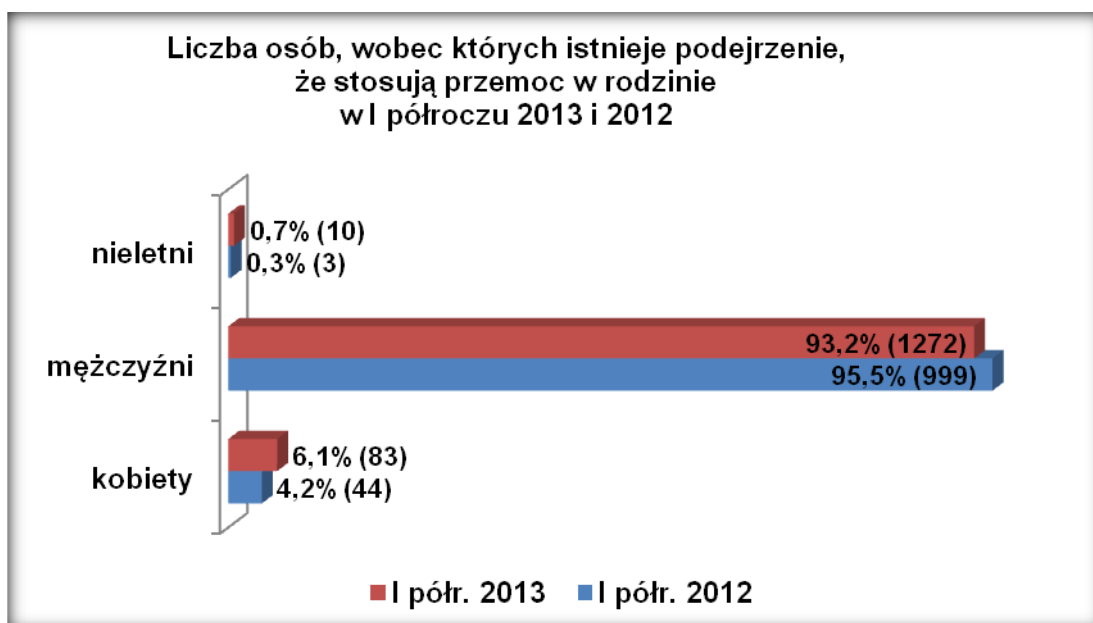
#### **4. Charakterystyka osób, wobec których istnieje podejrzenie, że stosują przemoc w rodzinie**

W I półroczu 2013 r. w woj. lubuskim zanotowano 1 365 osób, wobec których istnieje podejrzenie, że stosują przemoc w rodzinie. Wśród nich największą grupę stanowili mężczyźni – 93% (1 272). Kobiety stosowały przemoc w 6% przypadków (83). W porównaniu z analogicznym okresem roku ubiegłego udział kobiet wśród sprawców przemocy zwiększył się o 2 punkty procentowe. W 10 przypadkach (1%) osobami stosującymi przemoc były osoby nieletnie. W ciągu roku ich udział wśród ogółu sprawców wzrósł o 0,4 punkty procentowe.

Wykres 7

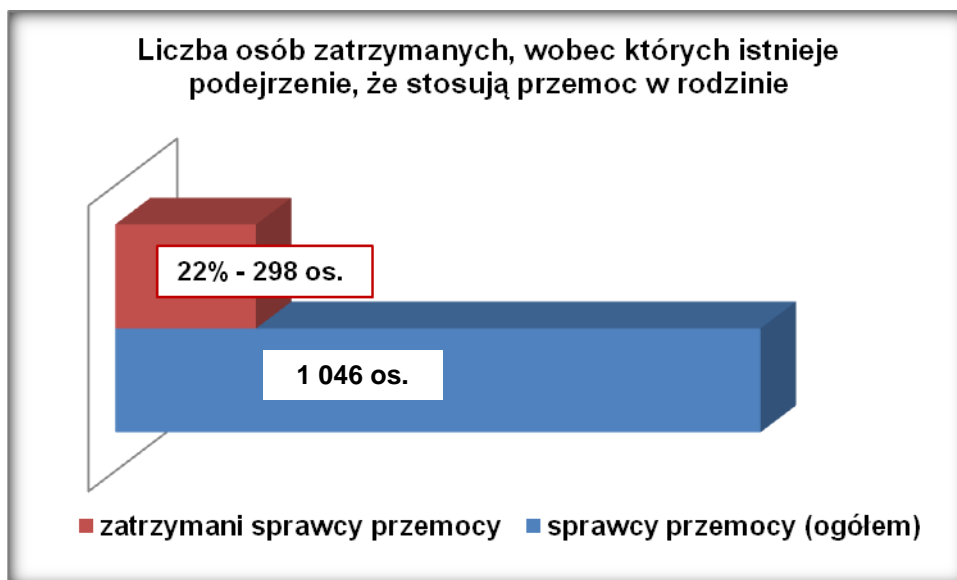


Wykres 8



Podczas interwencji Policji wobec przemocy w rodzinie zatrzymanych zostało 289 osób, wobec których istnieje podejrzenie, że stosują przemoc w rodzinie, co stanowi 22% wszystkich zanotowanych sprawców przemocy.

Wykres 9



W większości przypadków (844 - 62%) osoby wobec których istnieje podejrzenie, że stosują przemoc w rodzinie były pod wpływem alkoholu, z czego 96% (811) stanowili



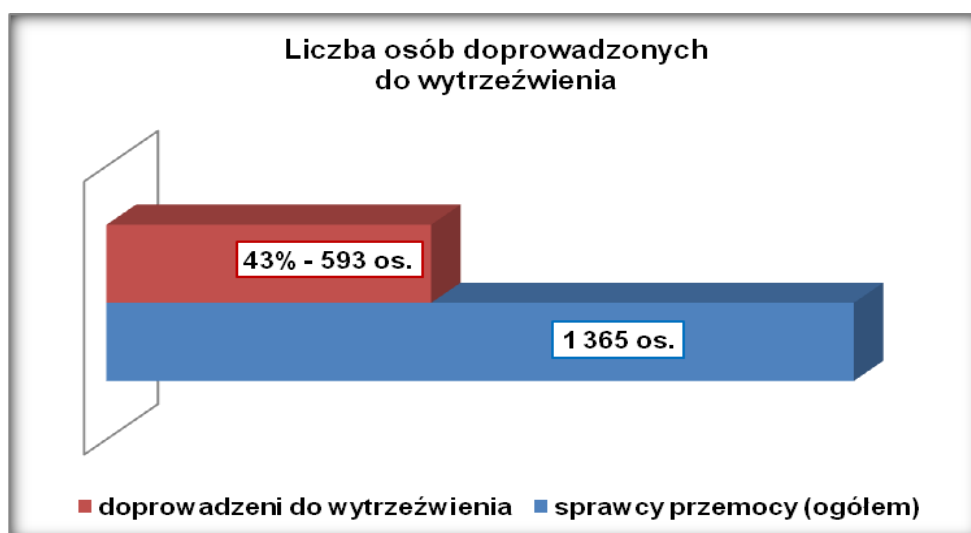
mężczyźni, a 4% (32) kobiety. W porównaniu z analogicznym okresem roku ubiegłego, udział sprawców działających pod wpływem alkoholu w ogólnej liczbie sprawców zwiększył się o 2 punkty procentowe.

Wykres 10



Większość osób, wobec których istnieje podejrzenie, że stosują przemoc w rodzinie będących pod wpływem alkoholu zostało doprowadzonych do wytrzeźwienia – 593 osoby, co stanowi 70% wszystkich nietrzeźwych sprawców i 43% zanotowanych sprawców przemocy ogółem.

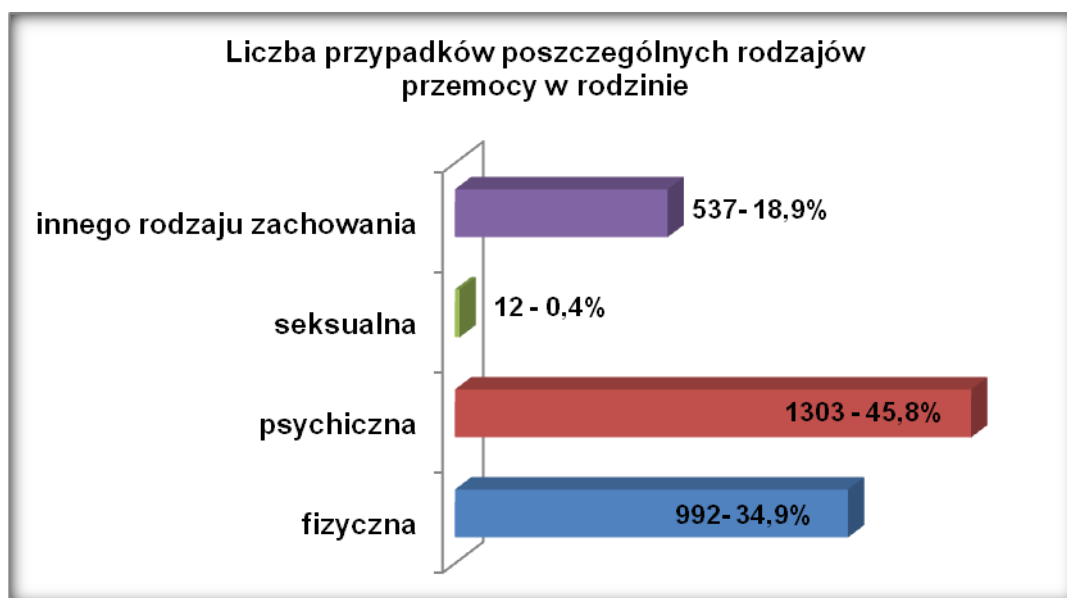
Wykres 11



## 5. Liczba przypadków poszczególnych rodzajów przemocy

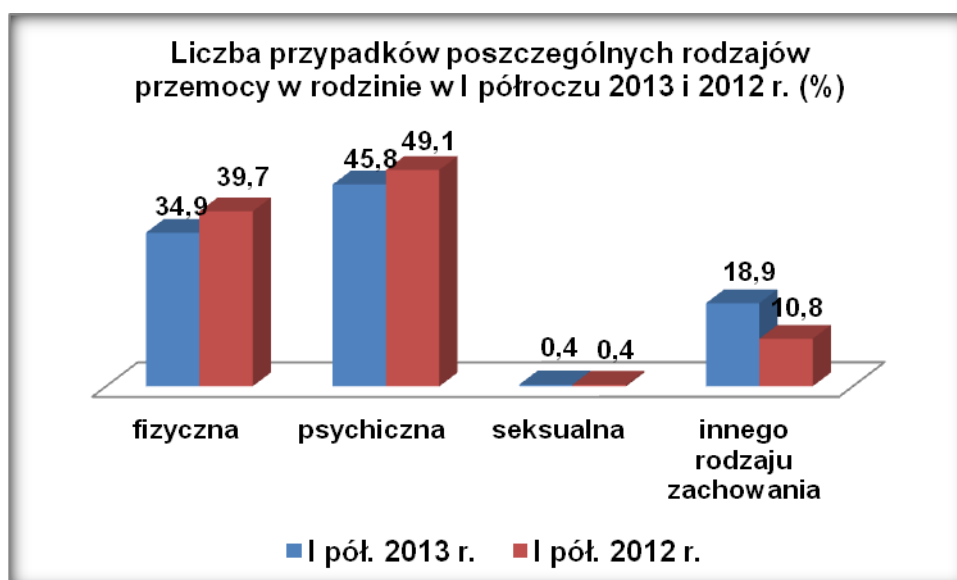
W I półroczu 2013 r. w woj. lubuskim funkcjonariusze Policji zanotowali najwięcej przypadków przemocy psychicznej – 1 303 (46%), w dalszej kolejności – fizycznej – 992 (35%), seksualnej – 12 (0,4%) i innego rodzaju zachowań – 537 (19%).

Wykres 12



W porównaniu z analogicznym okresem roku ubiegłego zmniejszyła się liczba przypadków przemocy psychicznej o 3 punkty procentowe i fizycznej – o 5 punktów procentowych. Przypadki przemocy seksualnej pozostają na tym samym poziomie, natomiast zwiększyła się liczba innego rodzaju zachowań (t.j. niszczenie/uszkodzenie mienia, zabór/przywłaszczenie mienia, groźba karalna/znieważenie, zmuszanie do picia alkoholu, zażywania środków odurzających) – o 8 punktów procentowych.

Wykres 13



**6. Rodzaje pomocy udzielonej osobie, co do której istnieje podejrzenie, że jest dotknięta przemocą.**

W wyniku interwencji Policji wobec przemocy w rodzinie w I półroczu 2013 r. w woj. lubuskim 1 osobie, co do której istnieje podejrzenie, że jest dotknięta przemocą udzielono pomocy w postaci umieszczenia w ośrodku wsparcia, 1 osoba została umieszczona w ośrodku interwencji kryzysowej, 1 – w domu dla matek z dziećmi, 4 osobom udzielono pomocy medycznej, a 30 – innego rodzaju pomocy.

**7. Liczba postępowań przygotowawczych oraz przestępstw stwierdzonych z art. 207 k.k.**

W województwie lubuskim w I półroczu 2013 r. wszczęto 694 postępowania przygotowawcze z art. 207 k.k., zakończono – 713, natomiast stwierdzono 363 przestępstwa z art. 207 k.k. W porównaniu z I półroczem 2012 r. liczba postępowań wszczętych i zakończonych wzrosła (dynamikę przedstawia poniższa tabela). Zwiększyła się również liczba przestępstw stwierdzonych – o 4,6%.

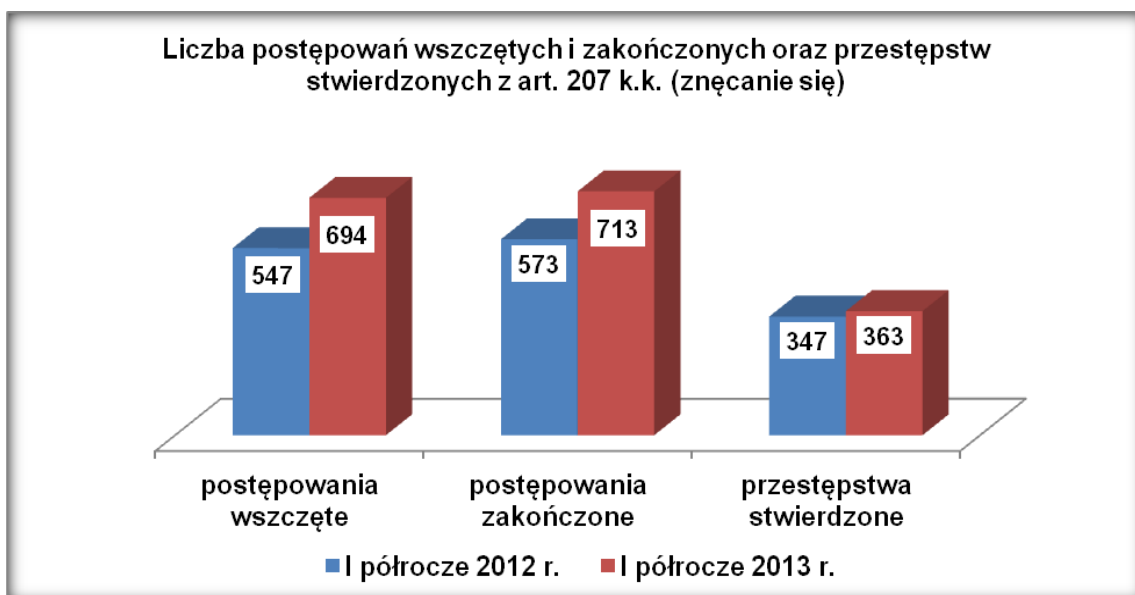
Tabela 2

**Liczba postępowań przygotowawczych  
oraz przestępstw stwierdzonych z art. 207 k.k.**

okres	postępowania wszczęte	postępowania zakończone	przestępstwa stwierdzone
I półrocze 2012 rok	547	573	347
I półrocze 2013 rok	<b>694</b>	<b>713</b>	<b>363</b>
<i>dynamika</i>	126,9	124,4	104,6

Liczba wszczętych postępowań przygotowawczych i przestępstw stwierdzonych z art. 207 k.k. w porównaniu z I półroczem 2012 r. wzrosła. Największy wzrost można zaobserwować w liczbie postępowań wszczętych.

Wykres 14



### III. WNIOSKI

---

1. **W I półroczu 2013 r. w woj. lubuskim znacznie wzrosła liczba wypełnionych przez Policję formularzy „Niebieska Karta - A” – o 31%.** Może świadczyć to o większej skuteczności Policji w realizacji procedury „Niebieskie Karty”, a także większej liczbie zgłoszeń przypadków przemocy w rodzinie.
2. **Zdecydowana większość (79%) formularzy „Niebieska Karta – A” wypełnionych przez Policję wszczyła procedurę „Niebieskie Karty”,** tzn. była sporządzona po raz pierwszy w danej rodzinie.
3. Większość (58%) formularzy „Niebieska Karta – A” policjanci wypełnili w miastach. Wynika to z większej liczby mieszkańców miast w woj. lubuskim. Odsetek liczby „Niebieskich Kart” w stosunku do liczby mieszkańców miast wynosi 0,122% i jest mniejszy niż odsetek liczby „Niebieskich Kart” w stosunku do liczby mieszkańców wsi, który wynosi 0,153%. Oznacza to, że biorąc pod uwagę liczebność mieszkańców miast i wsi w woj. lubuskim, w większej, choć nieznacznie, grupie mieszkańców wsi niż miast zostały wypełnione formularze „Niebieska Karta – A”.
4. Zdecydowaną większość spośród osób, co do których istnieje podejrzenie, że są dotknięte przemocą w rodzinie stanowią kobiety (68%). W porównaniu do I półrocza poprzedniego roku zwiększył się o 3 punkty procentowe odsetek mężczyzn w grupie pokrzywdzonych.
5. Wśród osób , co do których istnieje podejrzenie, że są dotknięte przemocą w rodzinie zdecydowaną większość (73%) stanowią osoby do 65 roku życia. 6% wśród ogółu pokrzywdzonych to osoby od 66 roku życia.
6. Wśród osób, wobec których istnieje podejrzenie, że stosują przemoc w rodzinie największą grupę stanowili mężczyźni (93%). Kobiety stosowały przemoc w 6% przypadków , natomiast w 10 przypadkach (1%) osobami stosującymi przemoc były osoby nieletnie.

7. 22 % wszystkich osób, wobec których istnieje podejrzenie, że stosują przemoc w rodzinie zostało zatrzymanych podczas interwencji Policji wobec przemocy w rodzinie. Natomiast 43% zanotowanych sprawców przemocy zostało doprowadzonych do wytrzeźwienia.
8. W większości przypadków (62%) osoby wobec których istnieje podejrzenie, że stosują przemoc w rodzinie były pod wpływem alkoholu, to więcej o 2 punkty procentowe niż w I półroczu 2012 r.
9. Funkcjonariusze Policji lubuskiej w I półroczu 2013 r. zanotowali najwięcej przypadków przemocy psychicznej (46%).
10. W wyniku interwencji Policji wobec przemocy w rodzinie w I półroczu 2013 r. w woj. lubuskim 37 osobom, co do których istnieje podejrzenie, że są dotknięte przemocą udzielono pomocy w postaci umieszczenia w specjalistycznym ośrodku wsparcia dla ofiar przemocy w rodzinie, ośrodku interwencji kryzysowej, domu dla matek z dziećmi, udzielenia pomocy medycznej oraz innego rodzaju pomocy.
11. **Na podstawie statystyk można stwierdzić wzrost efektywności pracy Policji w zakresie wszczynania postępowań przygotowawczych z art. 207 k.k.** Ich liczba, w porównaniu z I półroczem 2012 r. zwiększyła się o 26,9%. Wzrostowi uległa również liczba przestępstw stwierdzonych z art. 207 k.k. – o 4,6%.

Opracowała:  
nadkom. Anna Księżak-Nowak  
Wydział Prewencji KWP w Gorzowie Wlkp.

Gorzów Wlkp., 28 sierpnia 2013 r.